

ОТЧЕТ ОБ ИСПОЛНЕНИИ БЮДЖЕТА
ГЛАВНОГО РАСПОРЯДИТЕЛЯ, РАСПОРЯДИТЕЛЯ, ПОЛУЧАТЕЛЯ БЮДЖЕТНЫХ СРЕДСТВ,
ГЛАВНОГО АДМИНИСТРАТОРА, АДМИНИСТРАТОРА ИСТОЧНИКОВ ФИНАНСИРОВАНИЯ ДЕФИЦИТА БЮДЖЕТА,
ГЛАВНОГО АДМИНИСТРАТОРА, АДМИНИСТРАТОРА ДОХОДОВ БЮДЖЕТА

на 01 января 2013 г.

Главный распорядитель, распорядитель, получатель бюджетных средств,
 бюджета,
 главный администратор, администратор источников
 финансирования дефицита бюджета

Федеральное государственное бюджетное образовательное учреждение высшего профессионального образования

Пермский национальный исследовательский политехнический университет

Наименование бюджета

ФЕДЕРАЛЬНЫЙ БЮДЖЕТ

Периодичность: годовая

Единица измерения: руб.

Форма по ОКУД

КОДЫ

Дата

0503127

01.01.2013

по ОКПО

02069065

Глава по БК

074

по ОКATO

57401372000

по ОКЕИ

383

1. Доходы бюджета

Наименование показателя	Код строки	Код дохода по бюджетной классификации	Утвержденные бюджетные назначения	Исполнено				Неисполненные назначения
				через финансовые органы	через банковские счета	некассовые операции	итого	
1	2	3	4	5	6	7	8	9
Доходы бюджета - всего	010	-	-	0,00	-	-	0,00	-
в том числе:	020	-	-	-	-	-	-	-
		-	-	-	-	-	-	-
		-	-	-	-	-	-	-
		-	-	-	-	-	-	-
		-	-	-	-	-	-	-
		-	-	-	-	-	-	-
		-	-	-	-	-	-	-
		-	-	-	-	-	-	-
		-	-	-	-	-	-	-
		-	-	-	-	-	-	-
		-	-	-	-	-	-	-
		-	-	-	-	-	-	-
		-	-	-	-	-	-	-
		-	-	-	-	-	-	-
		-	-	-	-	-	-	-
		-	-	-	-	-	-	-
		-	-	-	-	-	-	-

**УПРАВЛЕНИЕ
 ФЕДЕРАЛЬНОГО
 КАЗНАЧЕЙСТВА
 по Пермскому краю**

Подпись в графах 5 сверена М.И. Кузнецовой С.И. Смирнова А.А. Смирнова 16.01.2013

135

2. Расходы бюджета

Форма 0503027 с.2

Наименование показателя	Код строки	Код расхода по бюджетной классификации	Утвержденные бюджетные назначения	Лимиты бюджетных обязательств	Исполнено				Неисполненные назначения	
					через финансовые органы	через банковские счета	некассовые операции	итого	по ассигнованиям	по лимитам бюджетных обязательств
1	2	3	4	5	6	7	8	9	10	11
Расходы бюджета - всего	200	-	135 554 000,00	135 554 000,00	81 788 809,04	✓ -	-	81 788 809,04	-	53 765 190,96
в том числе:	210	-	-	-	-	-	-	-	-	-
		074 05 01 1007700 413 900	100 000 000,00	100 000 000,00	46 234 809,04	-	-	✓ 46 234 809,04	-	53 765 190,96
Увеличение стоимости основных средств		074 05 01 1007700 413 310	100 000 000,00	100 000 000,00	46 234 809,04	-	-	✓ 46 234 809,04	-	53 765 190,96
		074 07 06	35 554 000,00	35 554 000,00	35 554 000,00	0,00	0,00	35 554 000,00	0,00	0,00
Пособия по социальной помощи населению		074 07 065052103321 262	35 554 000,00	35 554 000,00	35 554 000,00	-	-	✓ 35 554 000,00	-	0,00
Результат исполнения бюджета (дефицит / профицит)	450	-	-	-	-81 788 809,04	✓ -	-	-81 788 809,04	-	-

УПРАВЛЕНИЕ
ФЕДЕРАЛЬНОГО
КАЗНАЧЕЙСТВА
по Пермскому краю

Раушен & графы 5,6 - сверены
М. Кузнецкой С.И. А.А. Симова

16.01.2013

3. Источники финансирования дефицита бюджета

Наименование показателя	Код строки	Код источника финансирования по бюджетной классификации	Утвержденные бюджетные назначения	Исполнено				Неисполненные назначения
				через финансовые органы	через банковские счета	некассовые операции	итого	
1	2	3	4	5	6	7	8	9
Источники финансирования дефицита бюджета - всего	500	-	-	81 788 809,04 ✓	-	-	81 788 809,04	-
в том числе:		-	-	-	-	-	-	-
источники внутреннего финансирования бюджета	520	-	-	-	-	-	-	-
из них:		-	-	-	-	-	-	-
		-	-	-	-	-	-	-
		-	-	-	-	-	-	-
источники внешнего финансирования бюджета	620	-	-	-	-	-	-	-
из них:		-	-	-	-	-	-	-
		-	-	-	-	-	-	-
		-	-	-	-	-	-	-
Изменение остатков по расчетам (стр.810+820)	800	-	-	81 788 809,04 ✓	-	-	81 788 809,04	-
Изменение остатков по расчетам с органами, организующими исполнение бюджета (стр.811+812)	810	-	-	81 788 809,04 ✓	-	-	81 788 809,04	-
из них		-	-	-	-	-	-	-
увеличение счетов расчетов (дебетовый остаток счета 121002000)	811	-	-	0,00	-	-	0,00	-
Уменьшение счетов расчетов (кредитовый остаток счета 121002000)	812	-	-	81 788 809,04 ✓	-	-	81 788 809,04	-



А.А. Ташкинов
(расшифровка подписи)

Руководитель финансово-экономической службы

(подпись)

Е.Н. Кручинина
(расшифровка подписи)

О.Д. Шрайман
(расшифровка подписи)

Отметка ответственного исполнителя органа, осуществляющего кассовое обслуживание исполнения бюджета
"___" ___ 20__ г.

(должность) (подпись) (расшифровка подписи) (подпись) (расшифровка подписи)
М. Кузнецов Склен А.А. Смирнова 16.01.2013
 (должность) (подпись) (расшифровка подписи)
Радаев с графа 5 сверена

" 10 января 2013г.

**УПРАВЛЕНИЕ
ФЕДЕРАЛЬНОГО
КАЗНАЧЕЙСТВА
по Пермскому краю**

Пояснение к форме 0503127

За 2012 г. лимиты бюджетных обязательств, переданные от учредителя, составили 100 000 000 рублей, исполнено через лицевые счета УФК, осуществляющего кассовое обслуживание исполнения бюджета, 46 234 809,04 рублей.

По виду расходов 321, КОСГУ 262 – за 2012 год переданные полномочия на обеспечение детей сирот и детей, оставшихся без попечения родителей в виде лимитов бюджетных обязательств составили 35 554 000 рублей, исполнено через лицевые счета УФК, осуществляющие кассовое обслуживание исполнения бюджета 35 554 000 рублей

**ОТЧЕТ
ОБ ИСПОЛНЕНИИ УЧРЕЖДЕНИЕМ ПЛАНА ЕГО ФИНАНСОВО-ХОЗЯЙСТВЕННОЙ ДЕЯТЕЛЬНОСТИ**

на 01 января 2013 г.

Учреждение
Обособленное подразделение
Учредитель
Наименование органа, осуществляющего полномочия учредителя
Вид финансового обеспечения (деятельности)
Периодичность: квартальная, годовая
Единица измерения: руб

Федеральное государственное бюджетное образовательное учреждение высшего профессионального образования
"Пермский национальный исследовательский политехнический университет"
Российская Федерация
Министерство образования и науки РФ
2.собственные доходы учреждения

Коды	
Форма по ОКУД	0503737
Дата	01.01.2013
по ОКПО	
по ОКАТО	
по ОКПО	
Глава по БК	
по ОКЕИ	383

1. Доходы учреждения

Наименование показателя	Код строки	Код аналитики	Утверждено плановых назначений	Исполнено плановых назначений				итого	Не исполнено плановых назначений
				через лицевые счета	через банковские счета	через кассу учреждения	некассовыми операциями		
1	2	3	4	5	6	7	8	9	10
Доходы - всего	010		2244531444,52	2133014965,5	-	543867904,75	254 758,00	2877157628,25	-432626183,73
<i>Доходы от собственности</i>	030	120	12 000 000,00	10833177,09	-	1003862,64	-	11837039,73	162960,27
из них:									
от аренды активов	031	120	12 000 000,00	10833177,09		1003862,64		11837039,73	162960,27
<i>Доходы от оказания платных услуг (работ)</i>	040	130	2121327974,52	1564934410,77		542788352,11		2107722762,88	13605211,64
<i>Доходы от штрафов, пеней, иных сумм принудительного изъятия</i>	050	140	608 470,00	353440,52			254 758,00	608198,52	271,48
<i>Безвозмездные поступления от бюджетов</i>	060	150							
в том числе:									
поступления от наднациональных организаций и правительств иностранных государств	062	152							
поступления от международных финансовых организаций	063	153							
<i>Доходы от операций с активами</i>	090		545 000,00	225 821,00	-	550,00	-	226 371,00	318 629,00
в том числе:									
от выбытий основных средств	092	410							
от выбытий нематериальных активов	093	420							
от выбытий произведенных активов	094	430							
от выбытий материальных запасов	095	440	545 000,00	225 821,00		550,00		226 371,00	318 629,00
от выбытий ценных бумаг, кроме акций	096	620							
от выбытий акций	097	630							
от выбытий иных финансовых активов	098	650							
<i>Прочие доходы</i>	100	180	110 050 000,00	556668116,12	-	95 140,00	-	556763256,12	-446713256,12
из них:									
субсидии на выполнение государственного (муниципального) задания	101	180							
субсидии на иные цели	102	180							
бюджетные инвестиции	103	180							
иные доходы	104	180	110 050 000,00	556668116,12		95 140,00		556763256,12	-446713256,12

2. Расходы учреждения

Форма 0503737 с.2

Наименование показателя 1	Код строки 2	Код аналитики 3	Утверждено плановых назначений 4	Исполнено плановых назначений				итого 9	Не исполнено плановых назначений 10
				через лицевые счета 5	через банковские счета 6	через кассу учреждения 7	некассовыми операциями 8		
Расходы - всего	200		2243691439,7	2074499035,91	-	145465526,83	254 758,00	2220219320,74	23472118,96
в том числе:									
<i>Оплата труда и начисления на выплаты по оплате труда</i>	160	210	848406789,7	739391671,32	-	94818067,88	-	✓ 834209739,2	14197060,5
в том числе:									
заработная плата	161	211	875 367 100,00	578126761,59		85382033,62		663508795,21	11858304,79
прочие выплаты	162	212	9 385 600,00	852352,03		8147679,77		9000031,8	385568,2
начисления на выплаты по оплате труда	163	213	163654099,7	160412557,7		1288354,49		161700912,19	1953187,51
<i>Приобретение работ, услуг</i>	170	220	832 911 200,00	780915381,36	-	46827171,79	-	827742553,15	5168646,85
в том числе:									
услуги связи	171	221	9 030 000,00	8574039,81		155019,77		✓ 8729059,58	300940,42
транспортные услуги	172	222	15 519 300,00	560760,31		14280011,4		✓ 14840771,71	678528,29
коммунальные услуги	173	223	50 080 000,00	48416390,69		10283,02		✓ 48426673,71	1653326,29
арендная плата за пользование имуществом	174	224	10 720 000,00	10603396,26				✓ 10603396,26	116603,74
работы, услуги по содержанию имущества	175	225	28 580 000,00	28876442,94		287117,86		✓ 27163560,8	1416439,2
прочие работы, услуги	176	226	718 981 900,00	685884351,35		32094739,74		✓ 717979091,09	1002808,91
<i>Обслуживание долговых обязательств</i>	190	230							
в том числе:									
обслуживание долговых обязательств перед резидентами	191	231							
обслуживание долговых обязательств перед нерезидентами	192	232							
<i>Безвозмездные перечисления организациям</i>	210	240							
в том числе:									
безвозмездные перечисления государственным и муниципальным организациям	211	241							
безвозмездные перечисления организациям, за исключением государственных и муниципальных организаций	212	242							

Наименование показателя	Код строки	Код аналитики	Утверждено плановых назначений	Исполнено плановых назначений				итого	Не исполнено плановых назначений
				через лицевые счета	через банковские счета	через кассу учреждения	некассовыми операциями		
1	2	3	4	5	6	7	8	9	10
<i>Безвозмездные перечисления бюджетам</i>	230	250	-	-	-	-	-	-	-
в том числе:									
перечисления наднациональным организациям и правительствам иностранных государств	232	252							
перечисления международным организациям	233	253							
<i>Социальное обеспечение</i>	240	260	16 400 400,00	16176801,23		140 265,00		✓ 16317066,23	83333,77
в том числе:									
пособия по социальной помощи населению	242	262	15 570 400,00	15503816,23				15503816,23	66583,77
пенсии, пособия, выплачиваемые организациями сектора государственного управления	243	263	830 000,00	672 985,00		140 265,00		813 250,00	16 750,00
<i>Прочие расходы</i>	250	290	33 475 000,00	31830685,78		1226982,34		✓ 33057668,12	417331,88
<i>Расходы по приобретению нефинансовых активов</i>	260	300	512 498 040,00	506184496,22	-	2453039,82	254 758,00	508892294,04	3605745,96
в том числе:									
основных средств	261	310	459 048 040,00	456764328,89		82791,39	155 718,00	✓ 457002838,28	2045201,72
нематериальных активов	262	320							
непроизведенных активов	263	330							
материальных запасов	264	340	53 450 000,00	49420167,33		2370248,43	99 040,00	✓ 51889455,76	1560544,24
<i>Расходы по приобретению финансовых активов</i>	270	500							
из них:									
ценных бумаг, кроме акций	271	520							
акций и иных форм участия в капитале	272	530							
иных финансовых активов	273	550							
Результат исполнения (дефицит / профицит)	450		840004,82	58515929,59	-	398422377,92	-	456938307,51	x

3. Источники финансирования дефицита средств учреждения

Форма 0503737 с 4

Наименование показателя	Код строки	Код аналитики	Утверждено плановых назначений	Исполнено плановых назначений				итого	Не исполнено плановых назначений
				через лицевые счета	через банковские счета	через кассу учреждения	некассовыми операциями		
1	2		4	5	6	7	8	9	10
Источники финансирования дефицита средств - всего (стр.520+стр.620+стр.700+стр.820+стр.830)	500		-840004,82	-58515929,59	-	-398422377,92	-	-456938307,51	456098302,69
в том числе:									
<i>Внутренние источники</i>	520		-	-	-184,84	-	-	-184,84	184,84
из них:									
курсовая разница	521	171			-184,84			-184,84	184,84
отрицательная курсовая разница	522	171						-	-
поступления от погашения займов (ссуд)	525	710						-	-
выплаты по предоставлению займов (ссуд)	526	810						-	-
поступления заимствований от резидентов	527	710						-	-
погашение заимствований от резидентов	528	810						-	-
<i>Внешние источники</i>	620								
из них:									
курсовая разница	621	171						-	-
поступления заимствований от резидентов	625	720						-	-
погашение заимствований от нерезидентов	626	820						-	-
<i>Изменение остатков средств</i>	700		-837104,42	-456935407,11	184,84	-	x	-456935222,27	456098117,85
увеличение остатков средств, всего	710	510	x	-2968855746,07	-3517091,96	-717704922,24	x	-3690177760,27	x
уменьшение остатков средств, всего	720	610	x	2512020336,96	3517276,8	717704922,24	x	3 233 242 538,00	x
<i>Изменение остатков по внутренним оборотам средств учреждения</i>	730			398422377,92		-398422377,92	x		
в том числе:									
увеличение остатков средств учреждения	731	510		558441189,03		160018811,11	x	718460000,14	x
уменьшение остатков средств учреждения	732	610		-160018811,11		-558441189,03	x	-718460000,14	x

Наименование показателя	Код строки	Код аналитики	Утверждено плановых назначений	Исполнено плановых назначений				итого	Не исполнено плановых назначений
				через лицевые счета	через банковские счета	через кассу учреждения	некассовыми операциями		
1	2		4	5	6	7	8	9	10
Изменение остатков по внутренним расчетам	820		-	-	-	x	x	-	-
увеличение остатков по внутренним расчетам (Кт 030404510)	821					x	x	-	-
уменьшение остатков по внутренним расчетам (Дт 030404610)	822					x	x	-	-
Изменение остатков расчетов по внутренним привлечением средств	830		-2900,4	-2900,4	-	-	x	-2900,4	-
увеличение расчетов по внутреннему привлечению остатков средств (Кт 030406000)	831		100 000 000,00	100 000 000,00			x	100 000 000,00	-
уменьшение расчетов по внутреннему привлечению остатков средств (Дт 030406000)	832		-100002900,4	-100002900,4			x	-100002900,4	-

Руководитель И.о. ректора

Лобов Н.В.
(подпись)

Лобов Н.В.
(расшифровка подписи)

Руководитель финансово-экономической службы

Кручина Е.Н.
(подпись)

Кручина Е.Н.
(расшифровка подписи)

Главный бухгалтер

Шрайдман О.Д.
(подпись)

Шрайдман О.Д.
(расшифровка подписи)

Централизованная бухгалтерия

(наименование, ОГРН, ИНН, КПП, местонахождение)

Руководитель
(уполномоченное лицо)

(должность)

(подпись)

(расшифровка подписи)

Исполнитель

бухгалтер
(должность)

Скоблина Т.Л.
(подпись)

Скоблина Т.Л.
(расшифровка подписи)

8(342)219-82-13
(телефон, email)

"01" ФЕВРАЛЯ 2013 г.

16

**ОТЧЕТ
ОБ ИСПОЛНЕНИИ УЧРЕЖДЕНИЕМ ПЛАНА ЕГО ФИНАНСОВО-ХОЗЯЙСТВЕННОЙ ДЕЯТЕЛЬНОСТИ**

на 01 января 2013 г.

Учреждение
Обособленное подразделение
Учредитель
Наименование органа, осуществляющего полномочия учредителя
Вид финансового обеспечения (деятельности)
Периодичность: квартальная, годовая
Единица измерения: руб

Федеральное государственное бюджетное образовательное учреждение высшего профессионального образования
"Пермский национальный исследовательский политехнический университет"

Российская Федерация
Министерство образования и науки РФ

4 субсидия на выполнение государственного (муниципального) задания

	КОДЫ
Форма по ОКУД	0503737
Дата	01.01.2013
по ОКПО	
по ОКАТО	
по ОКПО	
Глава по БК	
по ОКЕИ	383

1. Доходы учреждения

Наименование показателя	Код строки	Код аналитики	Утверждено плановых назначений	Исполнено плановых назначений				итого	Не исполнено плановых назначений
				через лицевые счета	через банковские счета	через кассу учреждения	некассовыми операциями		
1	2	3	4	5	6	7	8	9	10
Доходы - всего	010		1 081 610 900,00	1 081 610 900,00	-	-	-	1 081 610 900,00	-
<i>Доходы от собственности</i>	030	120							
из них:									
от аренды активов	031	120							
<i>Доходы от оказания платных услуг (работ)</i>	040	130							
<i>Доходы от штрафов, пеней, иных сумм принудительного изъятия</i>	050	140							
<i>Безвозмездные поступления от бюджетов</i>	060	150							
в том числе:									
поступления от наднациональных организаций и правительств иностранных государств	062	152							
поступления от международных финансовых организаций	063	153							
<i>Доходы от операций с активами</i>	090								
в том числе:									
от выбытия основных средств	092	410							
от выбытия нематериальных активов	093	420							
от выбытия произведенных активов	094	430							
от выбытия материальных запасов	095	440							
от выбытия ценных бумаг, кроме акций	096	620							
от выбытия акций	097	630							
от выбытия иных финансовых активов	098	650							
<i>Прочие доходы</i>	100	180	1 081 610 900,00	1 081 610 900,00	-	-	-	1 081 610 900,00	-
из них:									
субсидии на выполнение государственного (муниципального) задания	101	180	1 081 610 900,00	1 081 610 900,00				1 081 610 900,00	-
субсидии на иные цели	102	180							
бюджетные инвестиции	103	180							
иные доходы	104	180							

22

2. Расходы учреждения

Форма 0503737 с.2

Наименование показателя	Код строки	Код аналитики	Утверждено плановых назначений	Исполнено плановых назначений				итого	Не исполнено плановых назначений
				через лицевые счета	через банковские счета	через кассу учреждения	некассовыми операциями		
1	2	3	4	5	6	7	8	9	10
Расходы - всего	200		1081613800,4	1018548295,03	-	63035403,47	-	1081584698,5	29101,9
в том числе:									
Оплата труда и начисления на выплаты по оплате труда	160	210	658864338,29	602313632,86	-	56521603,53	-	658835236,39	29101,9
в том числе:									
заработная плата	161	211	522438324,03	466917301,72		55481920,41		522409222,13	29101,9
прочие выплаты	162	212	125149,41	48955,78		76193,63		125149,41	-
начисления на выплаты по оплате труда	163	213	136300864,85	135347375,36		953489,49		136300864,85	-
Приобретение работ, услуг	170	220	140981635,15	135305076,21	-	5676558,94	-	140981635,15	-
в том числе:									
услуги связи	171	221	1414769,3	1414769,3				1414769,3	-
транспортные услуги	172	222	1 623 617,00	88 000,00		1 535 617,00		1 623 617,00	-
коммунальные услуги	173	223	49836623,28	49836623,28				49836623,28	-
арендная плата за пользование имуществом	174	224							-
работы, услуги по содержанию имущества	175	225	30646658,16	30628240,88		18417,28		30646658,16	-
прочие работы, услуги	176	226	57459967,41	53337442,75		4122524,66		57459967,41	-
Обслуживание долговых обязательств	190	230	-	-	-	-	-	-	-
в том числе:									
обслуживание долговых обязательств перед резидентами	191	231							-
обслуживание долговых обязательств перед нерезидентами	192	232							-
Безвозмездные перечисления организациям	210	240	-	-	-	-	-	-	-
в том числе:									
безвозмездные перечисления государственным и муниципальным организациям	211	241							-
безвозмездные перечисления организациям, за исключением государственных и муниципальных организаций	212	242							-


Наименование показателя	Код строки	Код аналитики	Утверждено плановых назначений	Исполнено плановых назначений				итого	Не исполнено плановых назначений
				через лицевые счета	через банковские счета	через кассу учреждения	некассовыми операциями		
1	2	3	4	5	6	7	8	9	10
<i>Безвозмездные перечисления бюджетам</i>	230	250	-	-	-	-	-	-	-
в том числе:									
перечисления наднациональным организациям и правительствам иностранных государств	232	252						-	-
перечисления международным организациям	233	253						-	-
<i>Социальное обеспечение</i>	240	260	5356,86	5356,86	-	-	-	✓ 5356,86	-
в том числе:									
пособия по социальной помощи населению	242	262	5356,86	5356,86				5356,86	-
пенсии, пособия, выплачиваемые организациями сектора государственного управления	243	263						-	-
<i>Прочие расходы</i>	250	290	197022703,63	196222403,63		800 300,00		✓ 197022703,63	-
<i>Расходы по приобретению нефинансовых активов</i>	260	300	84739766,47	84702825,47	-	36 941,00		84739766,47	-
в том числе:									
основных средств	261	310	74449962,33	74449962,33				✓ 74449962,33	-
нематериальных активов	262	320						-	-
непроизведенных активов	263	330						-	-
материальных запасов	264	340	10289804,14	10252863,14		36 941,00		✓ 10289804,14	-
<i>Расходы по приобретению финансовых активов</i>	270	500	-						-
из них:									
ценных бумаг, кроме акций	271	520						-	-
акций и иных форм участия в капитале	272	530						-	-
иных финансовых активов	273	550						-	-
Результат исполнения (дефицит / профицит)	450		-2900,4	63061604,97	-	-63035403,47	-	28201,5	x

3. Источники финансирования дефицита средств учреждения


Форма 0503737 с.4

Наименование показателя	Код строки	Код аналитики	Утверждено плановых назначений	Исполнено плановых назначений				итого	Не исполнено плановых назначений
				через лицевые счета	через банковские счета	через кассу учреждения	некассовыми операциями		
1	2		4	5	6	7	8	9	10
Источники финансирования дефицита средств - всего (стр.520+стр.620+стр.700+стр.820+стр.830)	500		2900,4	-63061604,97	-	63035403,47	-	-26201,5	29101,9
в том числе:									
<i>Внутренние источники</i>	520		-	-	-	-	-	-	-
из них:									
курсовая разница	521	171							
отрицательная курсовая разница	522	171							
поступления от погашения займов (ссуд)	525	710							
выплаты по предоставлению займов (ссуд)	526	810							
поступления заимствований от резидентов	527	710							
погашение заимствований от резидентов	528	810							
<i>Внешние источники</i>	620		-	-	-	-	-	-	-
из них:									
курсовая разница	621	171							
поступления заимствований от резидентов	625	720							
погашение заимствований от нерезидентов	626	820							
<i>Изменение остатков средств</i>	700			-29101,9	-	-	x	-29101,9	29101,9
увеличение остатков средств, всего	710	510	x	-1190985402,59		-71075424,86	x	-1262060827,45	x
уменьшение остатков средств, всего	720	610	x	1190956300,69		71075424,86	x	1262031725,55	x
<i>Изменение остатков по внутренним оборотам средств учреждения</i>	730		-	-63035403,47	-	63035403,47	x	-	-
в том числе:									
увеличение остатков средств учреждения	731	510	-	7804005,72		70839409,19	x	78643414,91	x
уменьшение остатков средств учреждения	732	610	-	-70839409,19		-7804005,72	x	-78643414,91	x


Наименование показателя	Код строки	Код аналитики	Утверждено плановых назначений	Исполнено плановых назначений				итого	Не исполнено плановых назначений
				через лицевые счета	через банковские счета	через кассу учреждения	некассовыми операциями		
1	2		4	5	6	7	8	9	10
<i>Изменение остатков по внутренним расчетам</i>	820		-	-	-	x	x	-	-
увеличение остатков по внутренним расчетам (Кт 030404510)	821					x	x	-	-
уменьшение остатков по внутренним расчетам (Дт 030404610)	822					x	x	-	-
<i>Изменение остатков расчетов по внутренним привлечением средств</i>	830		2900,4	2900,4	-	-	x	2900,4	-
увеличение расчетов по внутреннему привлечению остатков средств (Кт 030406000)	831		100002900,4	100002900,4			x	100002900,4	-
уменьшение расчетов по внутреннему привлечению остатков средств (Дт 030406000)	832		- 100 000 000,00	- 100 000 000,00			x	- 100 000 000,00	-

Руководитель И.о. ректора 
(подпись)

Лобов Н.В.
(расшифровка подписи)

Руководитель финансово-экономической службы 
(подпись)

Кручинина Е.Н.
(расшифровка подписи)


Главный бухгалтер 
(подпись)

Шрайдман О.Д.
(расшифровка подписи)

Централизованная бухгалтерия

(наименование, ОГРН, ИНН, КПП, местонахождение)

Руководитель (уполномоченное лицо) _____ (должность) _____ (подпись) _____ (расшифровка подписи)

Исполнитель бухгалтер _____ (должность)  Максименко А.И. _____ (расшифровка подписи) _____ (расшифровка подписи) 8(342)19-80-80 _____ (телефон, email)

"01" ФЕВРАЛЯ 2013 г.

**ОТЧЕТ
ОБ ИСПОЛНЕНИИ УЧРЕЖДЕНИЕМ ПЛАНА ЕГО ФИНАНСОВО-ХОЗЯЙСТВЕННОЙ ДЕЯТЕЛЬНОСТИ**

на 01 января 2013 г.

федеральное государственное бюджетное образовательное учреждение высшего профессионального образования
"Пермский национальный исследовательский политехнический университет"

Учреждение
Обособленное подразделение
Учредитель
Наименование органа, осуществляющего полномочия учредителя
Вид финансового обеспечения (деятельности)
Периодичность: квартальная, годовая
Единица измерения: руб

5.субсидии на иные цели

	КОДЫ
Форма по ОКУД	0503737
Дата	01.01.2013
по ОКПО	
по ОКАТО	
по ОКПО	
Глава по БК	
по ОКЕИ	383

1. Доходы учреждения

Наименование показателя	Код строки	Код аналитики	Утверждено плановых назначений	Исполнено плановых назначений				итого	Не исполнено плановых назначений
				через лицевые счета	через банковские счета	через кассу учреждения	некассовыми операциями		
1	2	3	4	5	6	7	8	9	10
Доходы - всего	010		333 333 660,00	333 333 660,00	-	-	-	333 333 660,00	-
<i>Доходы от собственности</i>	030	120	-	-	-	-	-	-	-
из них:									
от аренды активов	031	120							
<i>Доходы от оказания платных услуг (работ)</i>	040	130							
<i>Доходы от штрафов, пеней, иных сумм принудительного изъятия</i>	050	140							
<i>Безвозмездные поступления от бюджетов</i>	060	150							
в том числе:									
поступления от наднациональных организаций и правительств иностранных государств	062	152							
поступления от международных финансовых организаций	063	153							
<i>Доходы от операций с активами</i>	090								
в том числе:									
от выбытий основных средств	092	410							
от выбытий нематериальных активов	093	420							
от выбытий произведенных активов	094	430							
от выбытий материальных запасов	095	440							
от выбытий ценных бумаг, кроме акций	096	620							
от выбытий акций	097	630							
от выбытий иных финансовых активов	098	650							
<i>Прочие доходы</i>	100	180	333 333 660,00	333 333 660,00	-	-	-	333 333 660,00	-
из них:									
субсидии на выполнение государственного (муниципального) задания	101	180							
субсидии на иные цели	102	180	333 333 660,00	333 333 660,00				333 333 660,00	
бюджетные инвестиции	103	180							
иные доходы	104	180							

2. Расходы учреждения

Форма 0503737 с.2

Наименование показателя	Код строки	Код аналитики	Утверждено плановых назначений	Исполнено плановых назначений				итого	Не исполнено плановых назначений
				через лицевые счета	через банковские счета	через кассу учреждения	некассовыми операциями		
1	2	3	4	5	6	7	8	9	10
Расходы - всего	200		333 333 660,00	261142602,17	-	4054957,82	-	265197559,99	68136100,01
в том числе:									
Оплата труда и начисления на выплаты по оплате труда	160	210	5616335,25	4375506,51	-	1204728,73	-	5580235,24	36100,01
в том числе:									
заработная плата	161	211	3125815,23	2132421,5		993393,73		3125815,23	-
прочие выплаты	162	212	1 834 800,00	1 587 465,00		211 335,00		1 798 800,00	36 100,00
начисления на выплаты по оплате труда	163	213	655620,02	655620,01				655620,01	,01
Приобретение работ, услуг	170	220	23992563,75	22696224,3	-	1296339,45	-	23992563,75	-
в том числе:									
услуги связи	171	221	94 000,00	94 000,00				✓ 94 000,00	-
транспортные услуги	172	222	83279,8			83279,8		✓ 83279,8	-
коммунальные услуги	173	223						-	-
арендная плата за пользование имуществом	174	224						-	-
работы, услуги по содержанию имущества	175	225						-	-
прочие работы, услуги	176	226	23815283,95	22602224,3		1213059,65		✓ 23815283,95	-
Обслуживание долговых обязательств	190	230						-	-
в том числе:									
обслуживание долговых обязательств перед резидентами	191	231						-	-
обслуживание долговых обязательств перед нерезидентами	192	232						-	-
Безвозмездные перечисления организациям	210	240						-	-
в том числе:									
безвозмездные перечисления государственным и муниципальным организациям	211	241						-	-
безвозмездные перечисления организациям, за исключением государственных и муниципальных организаций	212	242						-	-

Наименование показателя	Код строки	Код аналитики	Утверждено плановых назначений	Исполнено плановых назначений				итого	Не исполнено плановых назначений
				через лицевые счета	через банковские счета	через кассу учреждения	некассовыми операциями		
1	2	3	4	5	6	7	8	9	10
<i>Безвозмездные перечисления бюджетам</i>	230	250	-	-	-	-	-	-	-
в том числе:									
перечисления наднациональным организациям и правительствам иностранных государств	232	252							
перечисления международным организациям	233	253							
<i>Социальное обеспечение</i>	240	260	-						
в том числе:									
пособия по социальной помощи населению	242	262							
пенсии, пособия, выплачиваемые организациями сектора государственного управления	243	263							
<i>Прочие расходы</i>	250	290	234 527 000,00	232973110,36		1553889,64		✓ 234 527 000,00	-
<i>Расходы по приобретению нефинансовых активов</i>	260	300	69 197 761,00	1 097 761,00				1 097 761,00	68 100 000,00
в том числе:									
основных средств	261	310	68533325,47	433325,47				✓ 433325,47	68 100 000,00
нематериальных активов	262	320							
непроизведенных активов	263	330							
материальных запасов	264	340	664435,53	664435,53				✓ 664435,53	
<i>Расходы по приобретению финансовых активов</i>	270	500	-						
из них:									
ценных бумаг, кроме акций	271	520							
акций и иных форм участия в капитале	272	530							
иных финансовых активов	273	550							
Результат исполнения (дефицит / профицит)	450		-	72191057,83	-	-4054957,82	-	68136100,01	x


3. Источники финансирования дефицита средств учреждения

Форма 0503737 с.4

Наименование показателя	Код строки	Код аналитики	Утверждено плановых назначений	Исполнено плановых назначений				итого	Не исполнено плановых назначений
				через лицевые счета	через банковские счета	через кассу учреждения	некассовыми операциями		
†	2		4	5	6	7	8	9	10
Источники финансирования дефицита средств - всего (стр.520+стр.620+стр.700+стр.820+стр.830)	500		-	-72191057,53	-	4054957,82	-	-68136100,01	68136100,01
в том числе:									
<i>Внутренние источники</i>	520		-	-	-	-	-	-	-
из них:									
курсовая разница	521	171						-	-
отрицательная курсовая разница	522	171						-	-
поступления от погашения займов (ссуд)	525	710						-	-
выплаты по предоставлению займов (ссуд)	526	810						-	-
поступления заимствований от резидентов	527	710						-	-
погашение заимствований от резидентов	528	810						-	-
<i>Внешние источники</i>	620		-	-	-	-	-	-	-
из них:									
курсовая разница	621	171						-	-
поступления заимствований от резидентов	625	720						-	-
погашение заимствований от нерезидентов	626	820						-	-
<i>Изменение остатков средств</i>	700			-68136100,01	-	-	x	-68136100,01	68136100,01
увеличение остатков средств, всего	710	510	x	-333618144,91		-4167741,55	x	-337785886,46	x
уменьшение остатков средств, всего	720	610	x	265482044,9		4167741,55	x	269649786,45	x
<i>Изменение остатков по внутренним оборотам средств учреждения</i>	730		-	-4054957,82	-	4054957,82	x	-	-
в том числе:									
увеличение остатков средств учреждения	731	510	-	107292,48		4162250,3	x	4269542,78	x
уменьшение остатков средств учреждения	732	610	-	-4162250,3		-107292,48	x	-4269542,78	x


Наименование показателя	Код строки	Код аналитики	Утверждено плановых назначений	Исполнено плановых назначений				итого	Не исполнено плановых назначений
				через лицевые счета	через банковские счета	через кассу учреждения	некассовыми операциями		
1	2		4	5	6	7	8	9	10
Изменение остатков по внутренним расчетам	820		-	-	-	x	x	-	-
увеличение остатков по внутренним расчетам (Кт 030404510)	821					x	x	-	-
уменьшение остатков по внутренним расчетам (Дт 030404610)	822					x	x	-	-
Изменение остатков расчетов по внутренним привлечением средств	830		-	-	-		x	-	-
увеличение расчетов по внутреннему привлечению остатков средств (Кт 030406000)	831						x	-	-
уменьшение расчетов по внутреннему привлечению остатков средств (Дт 030406000)	832						x	-	-

Руководитель
И.о. ректора


(подпись)


Лобов Н.В.
(расшифровка подписи)

Руководитель финансово-экономической службы


(подпись)

Кручина Е.Н.
(расшифровка подписи)

Главный бухгалтер


(подпись)

Шрайдман О.Д.
(расшифровка подписи)

Централизованная бухгалтерия

(наименование, ОГРН, ИНН, КПП, местонахождение)

Руководитель
(уполномоченное лицо)

(должность)

(подпись)

(расшифровка подписи)

Исполнитель

бухгалтер
(должность)


(подпись)

Максименко А.И.
(расшифровка подписи)

8(342)19-80-80
(телефон, email)

"01" февраля 2013 г.