

Инструкция для студентов по изучению электронного курса дисциплины

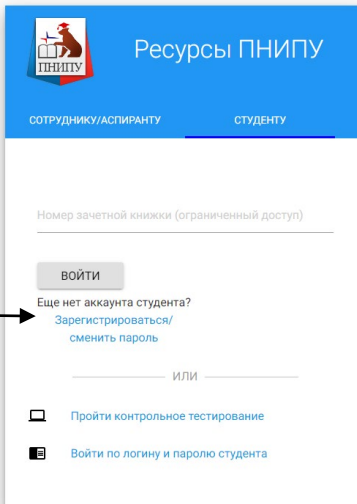
1. получить логин и пароль для входа в личный кабинет студента (если есть, то перейти к п.4)
2. для этого на сайте ПНИПУ зайти в раздел: студенту - личный кабинет (ссылка

<https://ssoauth.pstu.ru/LoginForm.aspx?ReturnUrl=http://students.pstu.ru/forms/LoginForms/webformAfterLogon.aspx&Tab=students>)




The screenshot shows the website of Perm National Research Polytechnic University (ПНИПУ). At the top, there is a navigation bar with tabs for 'Абитуранту', 'Студенту', 'Аспиранту', 'Сотруднику', 'Партнерам', and 'Иностранцам гражданам'. Below this is the university's name in Russian and English, along with its logo and flags. A secondary navigation bar includes 'Университет', 'Образование', 'Наука и инновации', 'Международные отношения', 'Внеучебная деятельность', and 'Медиа'. The main content area is titled 'Студенту' and features a sidebar menu with options like 'Поступающему', 'Студенту', 'Аспиранту', 'Сотруднику', 'Партнерам', 'Иностранцам гражданам', and 'СМИ'. The 'Студенту' menu is expanded, showing sub-items such as 'Личный кабинет студента', 'Расписание занятий очного отделения', 'Расписание занятий заочного отделения', 'Памятка', 'Наука', 'Творчество', 'Спорт', 'Социальная сфера', 'Документы по практике', 'Трудоустройство', 'Стипендии', 'Студенческое самоуправление', 'Вакантные места для приема (перевода)', 'Календарный учебный график', 'Постыроковские экстремизму и аугитвооб', 'Степанника психолога', and 'Уважолнения'. The main content area displays a 'Памятка первокурснику, или о чем должен знать настоящий студент!' (Welcome message for first-year students) with a phone number 2-198-065. Below the message is a section titled 'СТУДЕНТЫ!' with an image of graduates and text about the university's expectations and support for students.

3. Зарегистрироваться и получить логин и пароль



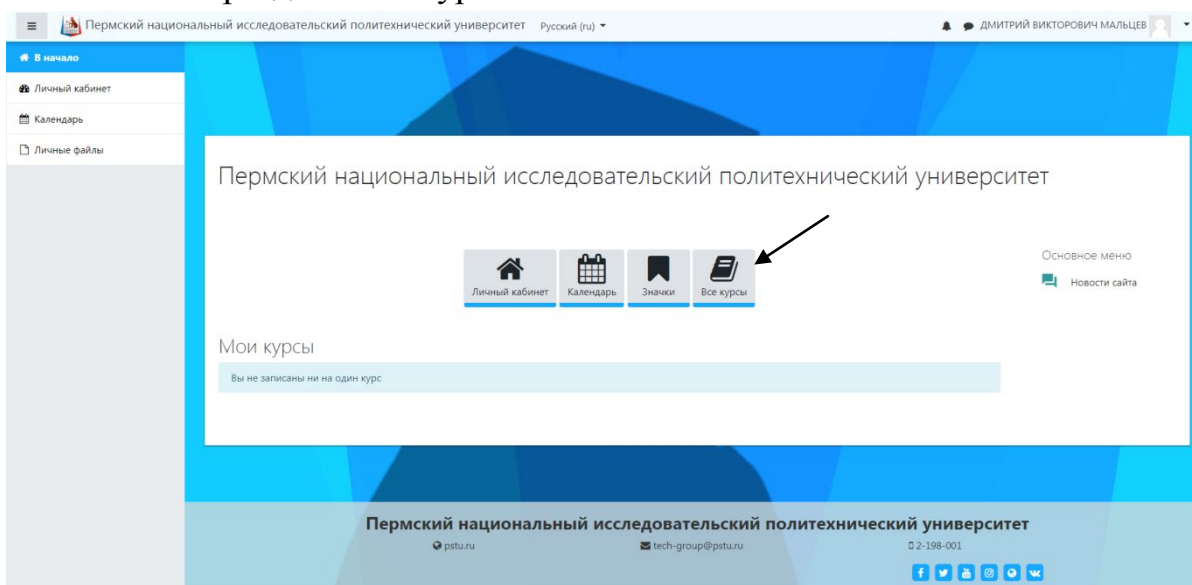
The screenshot shows the 'Ресурсы ПНИПУ' (Resources PNIPU) page. At the top, there is a navigation bar with tabs for 'СОТРУДНИКУ/АСПИРАНТУ' and 'СТУДЕНТУ'. Below this is a form for entering the 'Номер зачетной книжки (ограниченный доступ)' (Account number). There is a 'ВОЙТИ' (Login) button. Below the button, there is a link for 'Еще нет аккаунта студента? Зарегистрироваться/ сменить пароль' (If you don't have a student account? Register/change password). There is also a link for 'Пройти контрольное тестирование' (Take control test) and a link for 'Войти по логину и паролю студента' (Login with student login and password).

4. зайти на сайт <https://do3.pstu.ru/>



5. для авторизации использовать логин и пароль

6. зайти в раздел "Все курсы"



7. выбрать свой факультет и кафедру

8. выбрать курс, для записи использовать кодовое слово от преподавателя

9. при возникновении сложностей необходимо обратиться в техподдержку ПНИПУ (2-198-001)