

# Инструкция для вступительных испытаний по Русскому языку, Математике и Английскому языку в режиме on-line

## Регистрация

Для участия в дистанционном экзамене необходимо подать не менее чем за 7 дней до даты экзамена заявление и в приемную комиссию ПНИПУ (г. Пермь, Комсомольский проспект, д. 29, ауд. 174 или по электронной почте: **foreign@pstu.ru**).

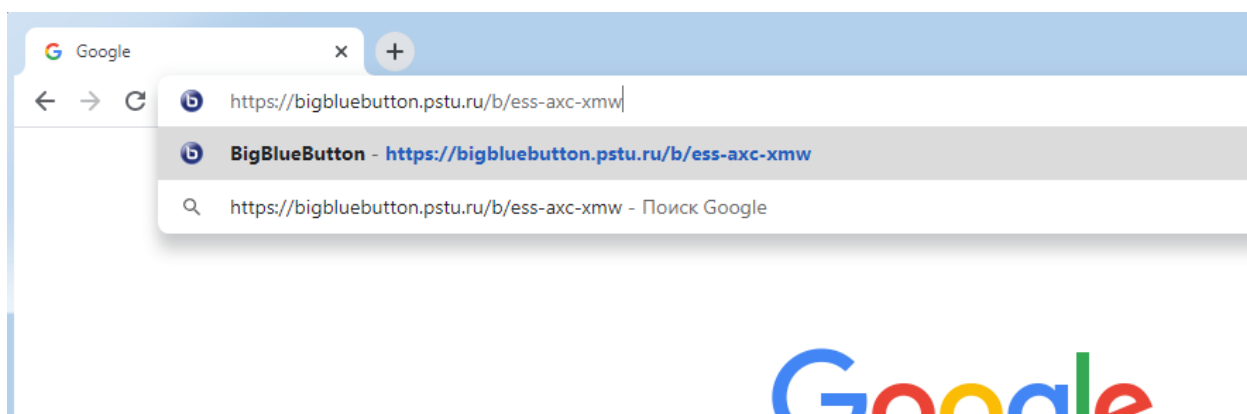
В заявлении необходимо указать адрес **своей электронной почты**, на которую будет выслана информация о предстоящих дистанционных экзаменах.

Для участия в экзамене необходимо пройти процедуру идентификации.

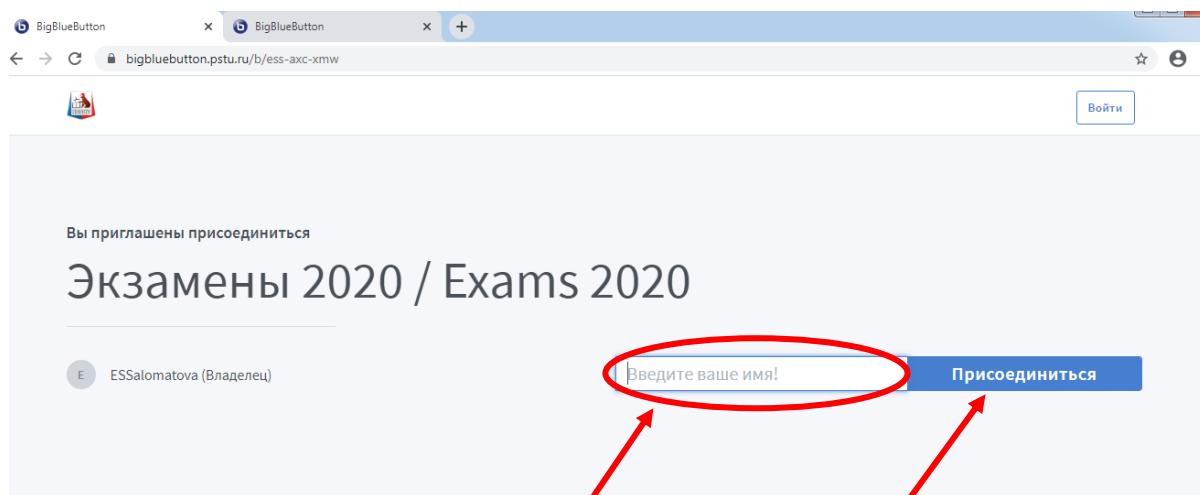
## Инструкция для прохождения идентификации

В день экзамена, с 12:00 до 13:30 необходимо по видеосвязи **<https://bigbluebutton.pstu.ru/b/ess-axc-xmw>** предъявить свой паспорт в развернутом виде. После успешного прохождения процедуры идентификации в ответ личным сообщением вы получите свой **логин** и **пароль** для участия в экзамене.

В поисковую строку браузера Google Chrom или Firefox вводите **<https://bigbluebutton.pstu.ru/b/ess-axc-xmw>**

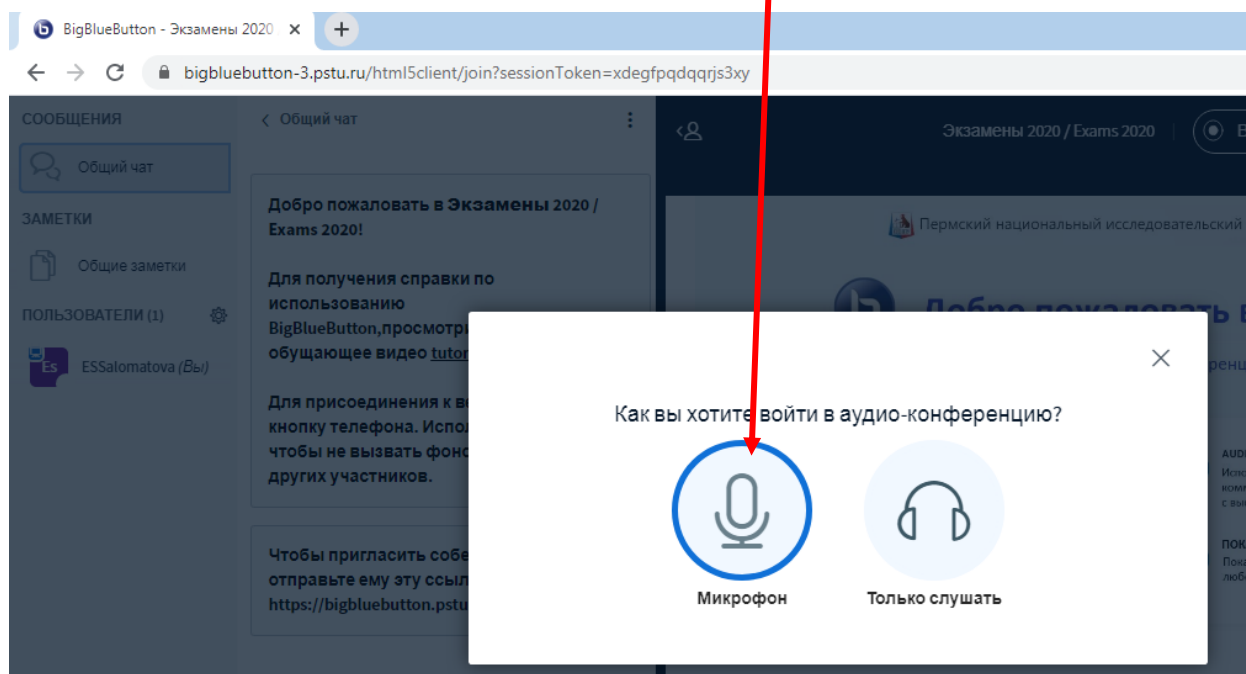


Попадаете в Публичную комнату «Экзамены 2020 / Exams 2020»

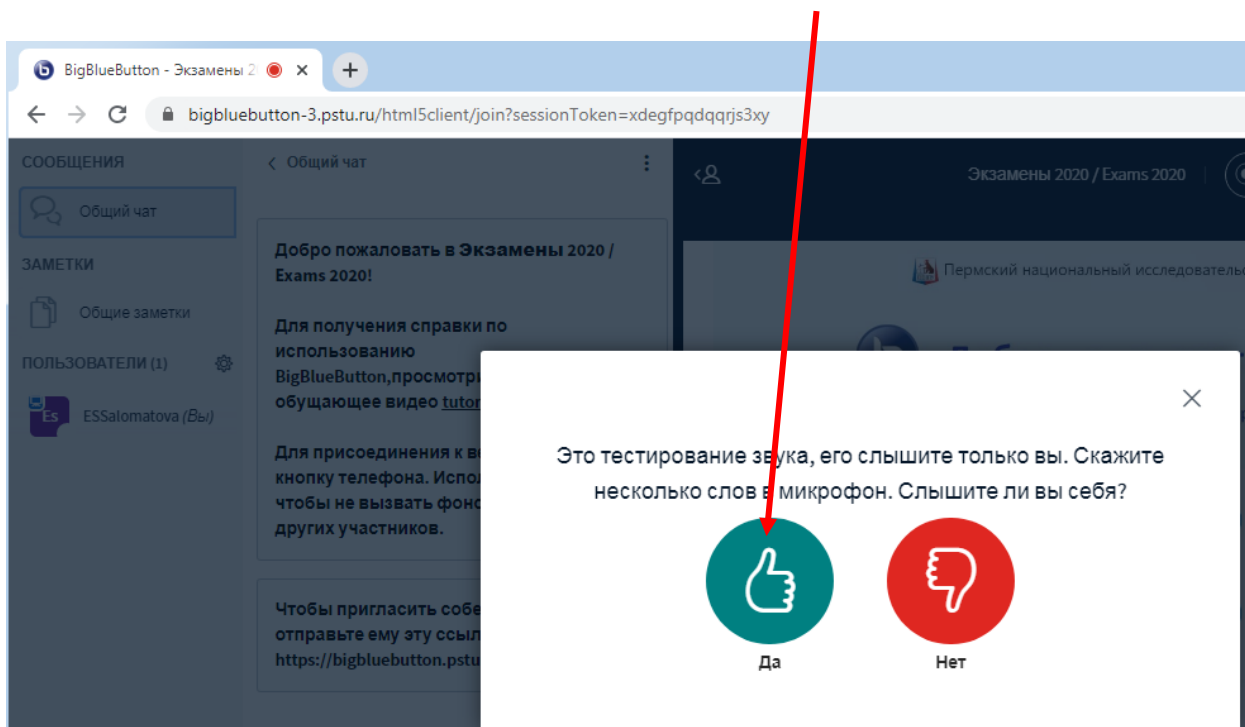


В строке «Введите ваше имя» указываете Ваше имя и Фамилию, как в паспорте. Нажимаете кнопку «Присоединиться».

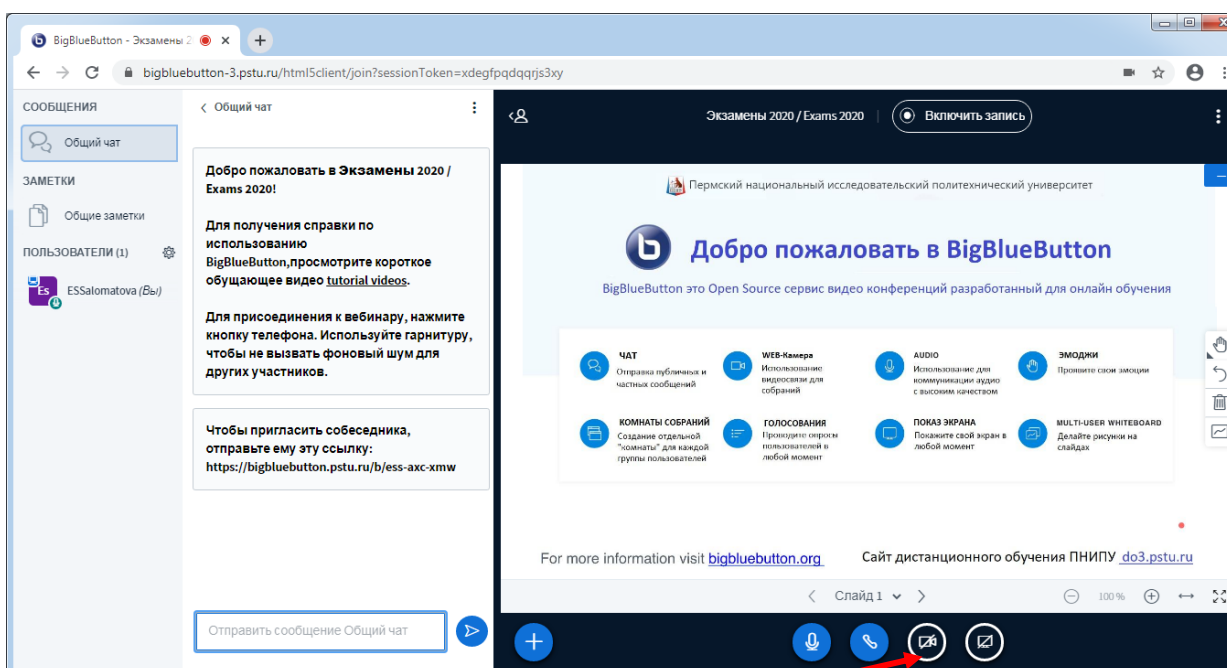
Всплывает окно, нажимаем кнопку «Микрофон»



Всплывает тестовый режим звука, необходимо сказать пару слов, для проверки звука, если звук хороший нажимаем «ДА».

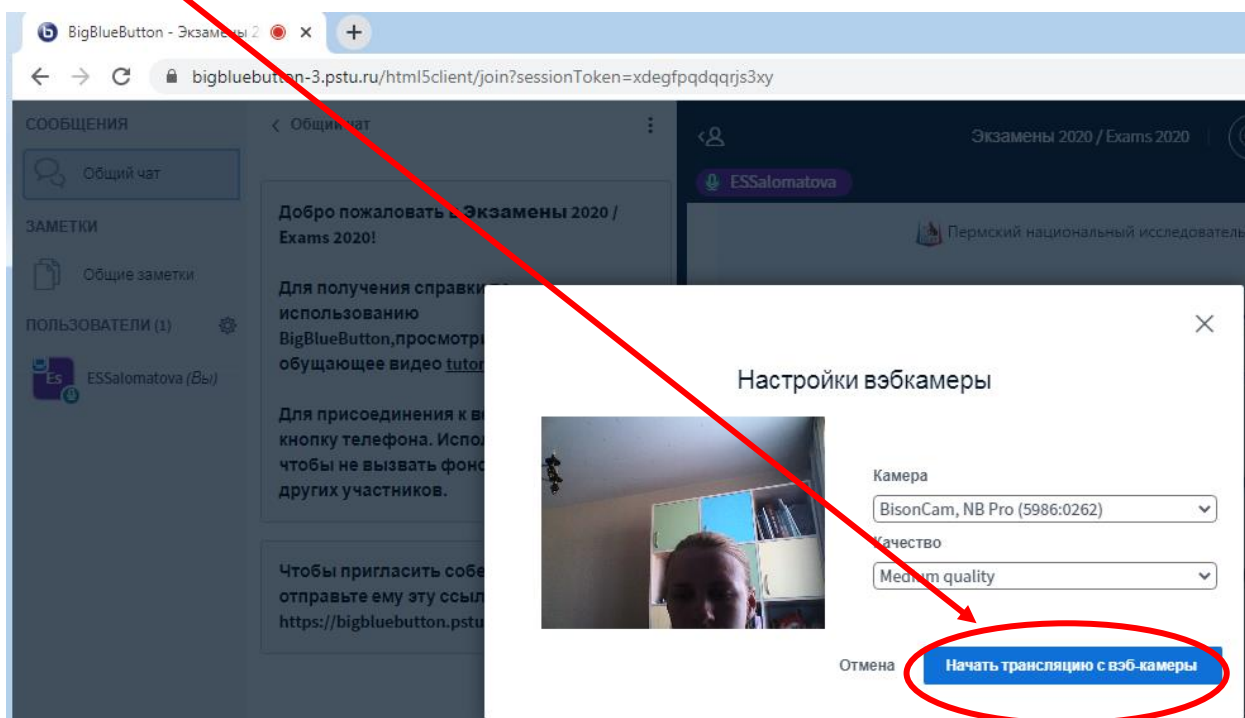


Вы подключились к публичной комнате.

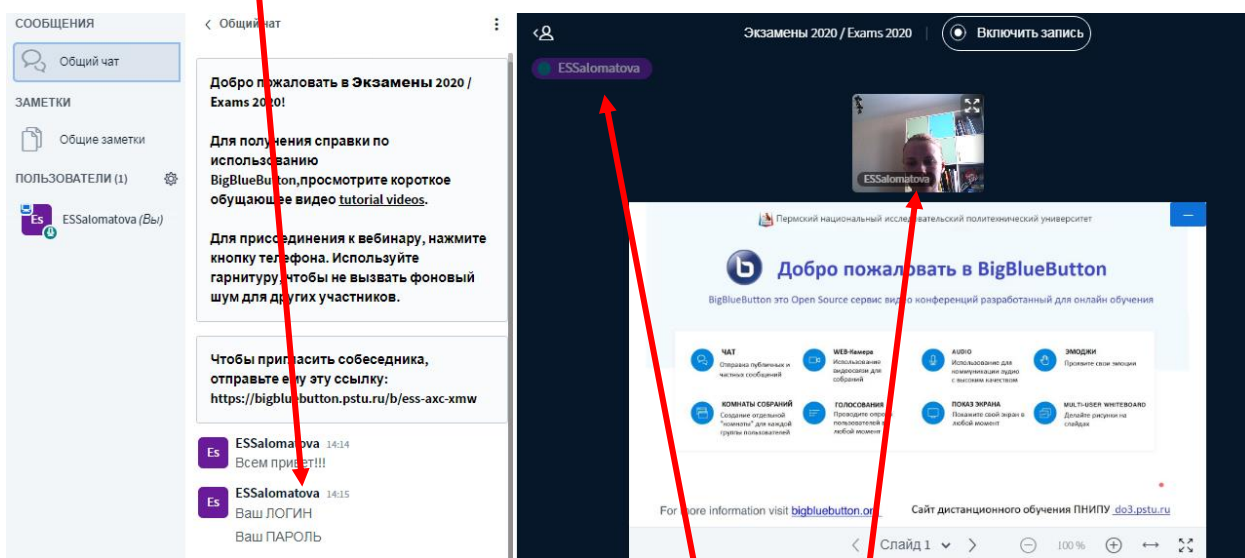


Вам необходимо включить Камеру.

Всплывает запрос от камеры, нажимаем «Начать трансляцию с веб-камеры»



Поздравляем, Вас! Вы успешно зашли в **Публичную комнату** для идентификации и получения логина и пароля. **Логин и пароль** вам отправим в сообщении.

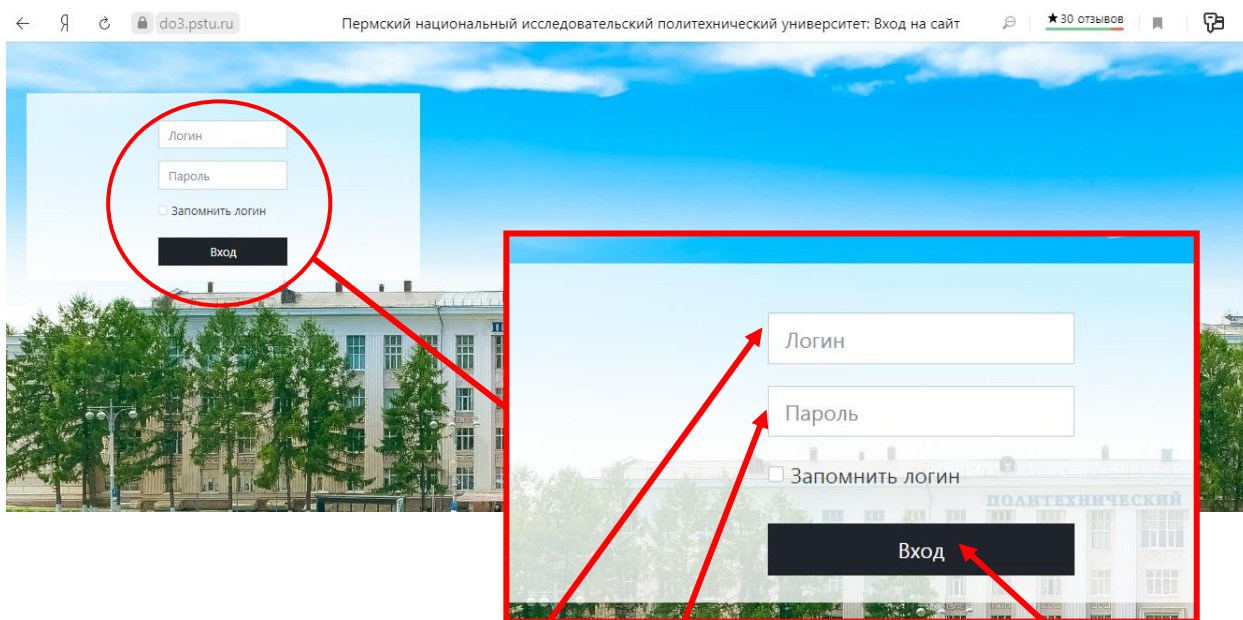


В Публичной комнате отображается **Ваше Имя**, видео.

**ВО ВРЕМЯ ПРОВЕДЕНИЯ ЭКЗАМЕНА, ВАМ НЕОБХОДИМО ОСТАВАТЬСЯ В ПУБЛИЧНОЙ КОМНАТЕ С ВКЛЮЧЕННОЙ КАМЕРОЙ, ЗВУК МОЖНО ВЫКЛЮЧИТЬ.**

Для участия в экзамене нужно зайти на сайт <http://do3.pstu.ru> и ввести свой **логин** и **пароль**.

1. При входе на страницу сайта по адресу <http://do3.pstu.ru> через интернет браузер открывается окно



Необходимо ввести свой **логин** и **пароль** и нажать кнопку «**Вход**».

### **ВНИМАНИЕ!**

**Логин** и **пароль** нужно получить в день экзамена до 14:00, для этого необходимо пройти процедуру идентификации (<https://bigbluebutton.pstu.ru/b/ess-axc-xmw>), предъявить паспорт, после чего Вам личным сообщением будет отправлен Ваш **логин** и **пароль**.

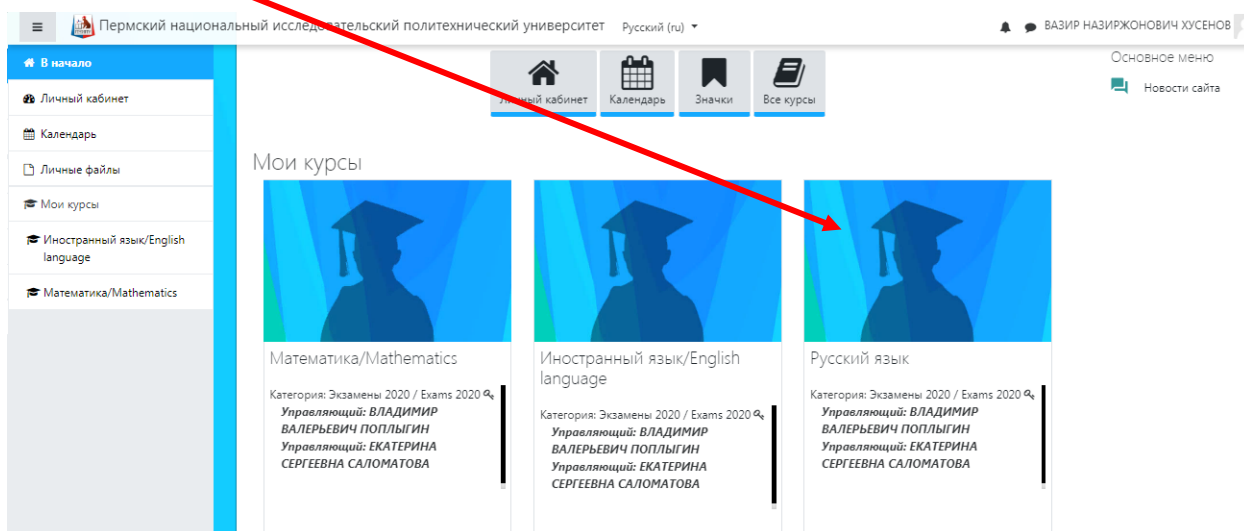
**БЕЗ ИДЕНТИФИКАЦИИ ПОЛЬЗОВАТЕЛЯ ПОСРЕДСТВОМ ПУБЛИЧНОЙ КОМНАТЫ ТЕСТИРОВАНИЕ ПРОЙТИ НЕВОЗМОЖНО!!**

2. В 14.00 в день экзамена открывается доступ к заданиям экзамена. Для доступа к тесту необходимо в разделе «Мои курсы», в которые входят экзамены по Русскому языку, Математике и Английскому языку.

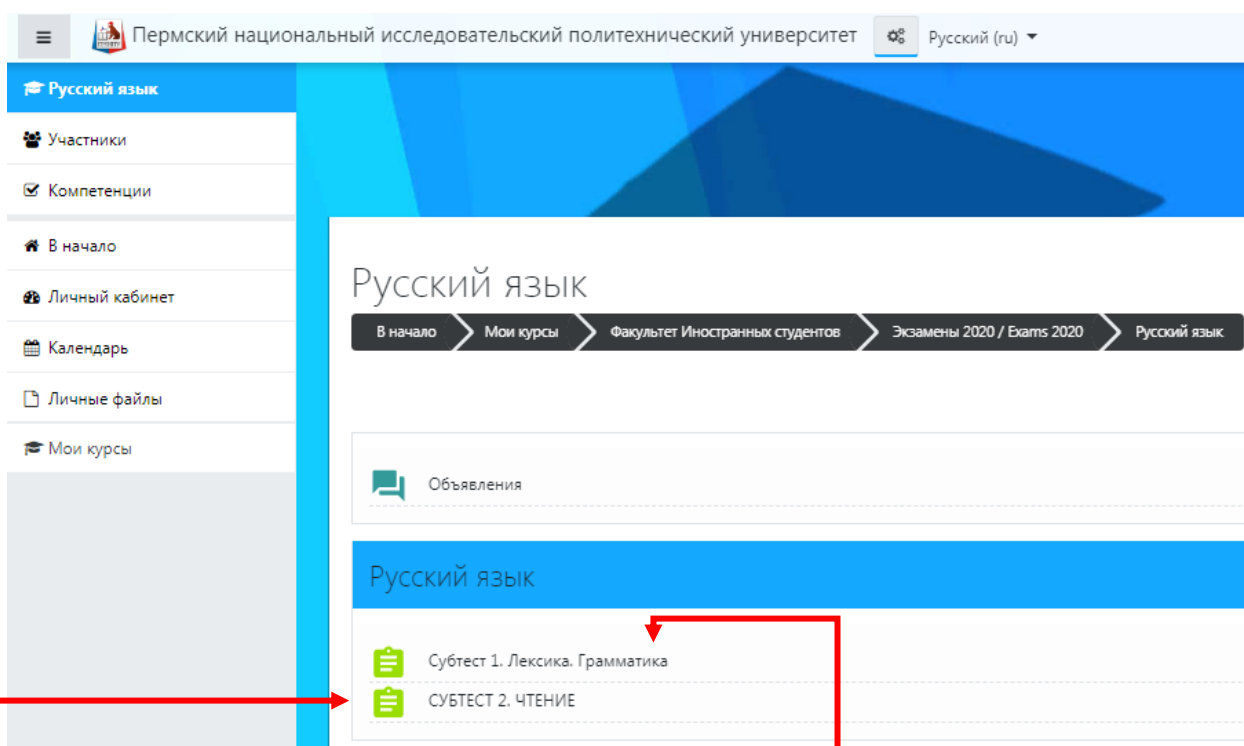
**В зависимости от даты экзамена выбираете Предмет (Русский язык, Математика или Английский язык), кликнув по нему.**

## РАЗБЕРЕМ ПРИМЕР С РУССКИМ ЯЗЫКОМ.

Кликнуть на «Русский язык»



**3. В следующем окне появится список заданий по Русскому языку. (ПО КАЖДОМУ ПРЕДМЕТУ НУЖНО РЕШИТЬ ВСЕ ДОСТУПНЫЕ ЗАДАНИЯ)**

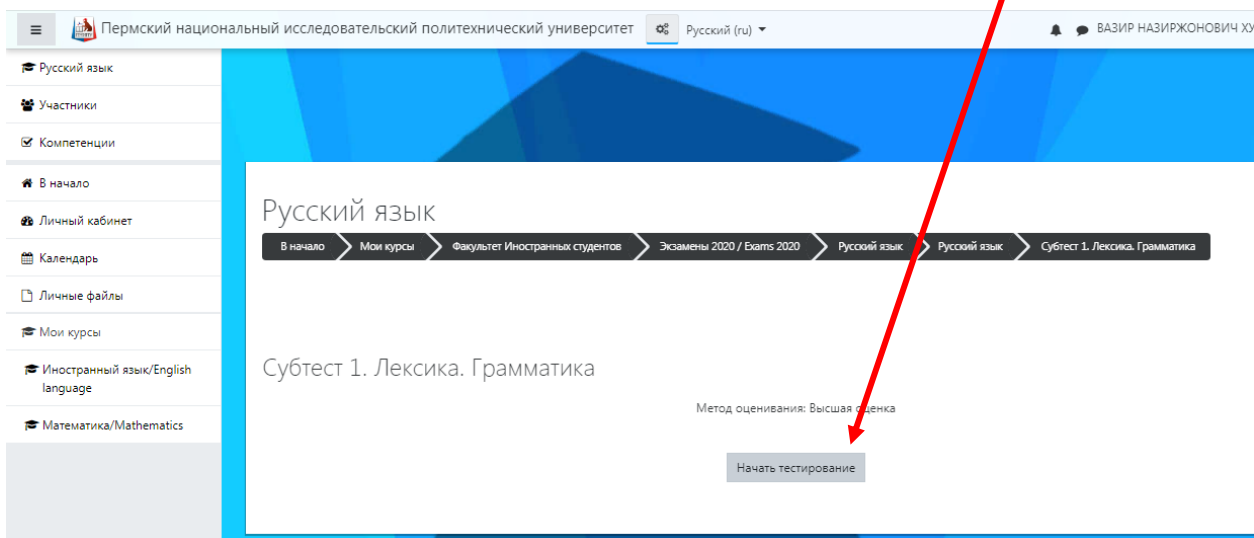


Экзамен по Русскому языку состоит из 2 частей:

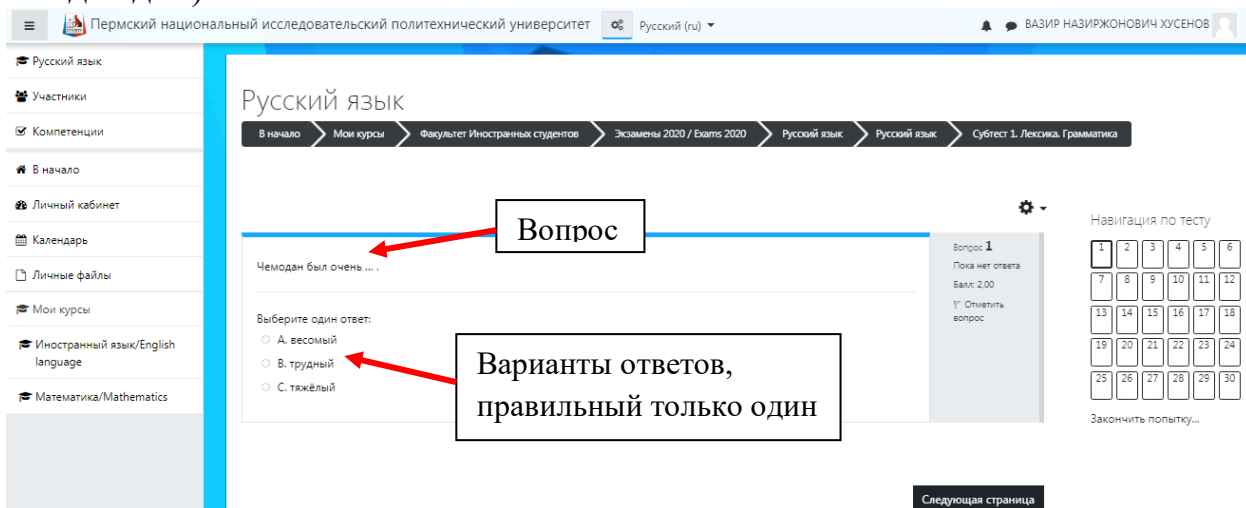
**1. Лексика. Грамматика** – тест из 30 вопросов.

**2. Чтение.** Необходимо, прочитать текст и ответить на 5 вопросов.

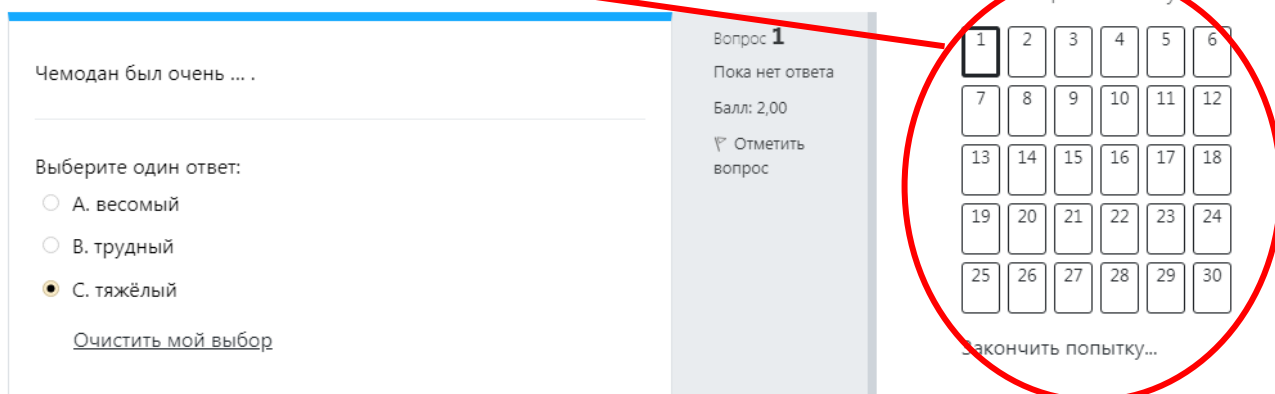
4. После того как вы кликнули на задание в следующем окне появляется предложение начать тестирование. Нажав кнопку «Начать тестирование» вы приступаете к выполнению задания.



5. Для ответа на тестовый вопрос необходимо выбрать один из ответов (ответ всегда один) .



Для выбора любого вопроса теста, возможно, пользоваться окном «Навигация по тесту» в правой части экрана.



Следующая страница

После того, как вы выбрали ответ, переходите к следующему (предыдущему) вопросу, кликнув мышью на кнопку «Следующая страница».

Если Вы не знаете ответ, вопрос можно пропустить и вернуться к нему позже. При помощи «Навигация по тесту», Вы сможете вернуться к нерешенному вопросу и будите видеть, какие задания решены (серым цветом окрашены), а какие требуют решения (белым цветом).





7. После того, как вы ответили на все вопросы необходимо кликнуть на кнопку **«Отправить всё и завершить тест»**

Пермский национальный исследовательский политехнический университет

Русский язык

Субтест 1. Лексика. Грамматика

Результат попытки

Вопрос	Состояние
1	Ответ сохранен
2	Ответ сохранен
3	Ответ сохранен
4	Ответ сохранен

Навигация по тесту

1	2	3	4	5	6
7	8	9	10	11	12
13	14	15	16	17	18
19	20	21	22	23	24
25	26	27	28	29	30

Закончить попытку...

29 Ответ сохранен

30 Ответ сохранен

Вернуться к попытке

**Отправить всё и завершить тест**

Всплывает окно «Подтверждение», нажимаем **«Отправить всё и завершить тест»**

Подтверждение

После отправки Вы больше не сможете изменить свои ответы на эту попытку.

**Отправить всё и завершить тест**

Отмена

Всплывает окно, о прохождении теста.

Русский язык

В начало > Мои курсы > Факультет Иностранных студентов > Экзамены 2020 / Exams 2020 > Русский язык > Русский язык > СУБТЕСТ 2. ЧТЕНИЕ

СУБТЕСТ 2. ЧТЕНИЕ

Разрешено попыток: 1

Результаты ваших предыдущих попыток

Состояние	Просмотр
Завершенные Отправлено Четверг, 4 Июнь 2020, 16:22	

У Вас больше нет попыток

[Вернуться к курсу](#)

Нажимаете кнопку «**Вернуться к курсу**» и попадаете в начала теста по Русскому языку.

Пермский национальный исследовательский политехнический университет

Русский (ru)

Русский язык

- Участники
- Компетенции
- В начало
- Личный кабинет
- Календарь
- Личные файлы
- Мои курсы

Русский язык

В начало > Мои курсы > Факультет Иностранных студентов > Экзамены 2020 / Exams 2020 > Русский язык

Объявления

Русский язык

- Субтест 1. Лексика. Грамматика
- СУБТЕСТ 2. ЧТЕНИЕ

8. Приступаете к выполнению **второго задания** экзамена по Русскому языку.

Во втором задании необходимо **прочитать текст и ответить на 5 вопросов.**

Пермский национальный исследовательский политехнический университет

Русский язык

Субтест 2. ЧТЕНИЕ

Выход в открытый космос

18 марта 1968 года космонавты Павел Беллев и Алексей Леонов на корабле «Восток – 2» отправились в космический полёт. Перед ними стояла важная научная задача – выйти в открытый космос. И вот Алексей Леонов уже «плывёт» в безвоздушном пространстве. Он вылез из корабля примерно на метр и видел под собой моря, океаны, страны. Космическая прогулка продлилась в общей сложности 23 минуты 41 секунду.

Через некоторое время космический корабль приземлился в глухом лесу Пермского края. Космонавты Беллев и Леонов провели в тайге две недели, температура порой опускалась до  $-30^{\circ}\text{C}$ , а посадочный модуль космического корабля пришёл в негодность, так что космонавты никак не могли им воспользоваться, чтобы согреться. Охотники на лыжах по глубокому снегу пробирались к месту посадки космического корабля. Когда космонавтов обнаружили, спасатели первым делом развели огромный костёр, чтобы отогреть героев, а позже вся компания ещё 9 км бежала на лыжах, чтобы добраться до вертолёта.

В Перми помнят этот исторический день, и в честь космонавтов назвали несколько улиц города: Шоссе космонавтов, улицу Леонова и улицу Беллева.

Вопросы:

1. Космический корабль, на котором отправились в космический полёт Павел Беллев и Алексей Леонов, назывался ...

«Восток – 1»

«Восток – 2»

«Восход – 2»

Вопрос 1  
Пока нет ответа  
Балл: 40,00  
Отметить вопрос  
Редактировать вопрос

Навигация по тесту

1

Закончить попытку...

Начать новый просмотр

После того, как Вы ответите на **все вопросы**, необходимо нажать кнопку «**Закончить попытку**» в нижнем правом углу экрана.

Беллев и Леонов часто бывали в Перми и Пермском крае

Закончить попытку...

И Вы переходите в окно, где можете нажать «Вернуться к курсу»

The screenshot shows a navigation breadcrumb: В начало > Мои курсы > Факультет Иностраных студентов > Экзамены 2020 / Exams 2020 > Русский язык > Русский язык > СУБТЕСТ 2. ЧТЕНИЕ. Below the breadcrumb, the page title is 'СУБТЕСТ 2. ЧТЕНИЕ'. It indicates 'Разрешено попыток: 1' and 'Результаты ваших предыдущих попыток'. A table shows one completed attempt: 'Завершенные' with a status of 'Отправлено Четверг, 4 Июнь 2020, 16:22'. A 'Просмотр' button is visible. Below the table, it says 'У Вас больше нет попыток' and there is a 'Вернуться к курсу' button. A red arrow points from the text above to this button.

Состояние	Просмотр
Завершенные Отправлено Четверг, 4 Июнь 2020, 16:22	

Свой результат (баллы) за экзамен Вы сможете узнать из списка, который будет опубликован на сайте ПНИПУ. Вам придет на электронную почту ссылка для просмотра списка.